

Emsdettener Volkszeitung jetzt auch hören

Diese Anleitung führt Sie Schritt für Schritt durch die Einrichtung des **Alexa-Skills** der **Emsdettener Volkszeitung** für Ihr Amazon-Echo-Gerät.

Für die Einrichtung legen Sie sich zunächst bereit:

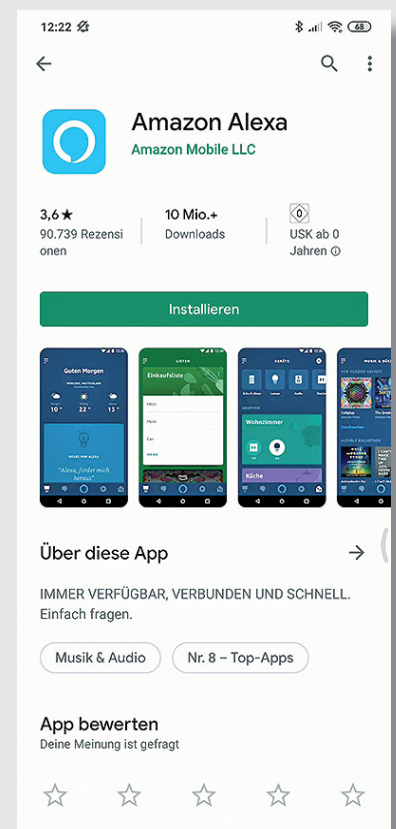
1. Ein Amazon Echo-Gerät.
2. Ein Smartphone oder ein Tablet.
3. Ihre Zugangsdaten für Amazon.
4. Ihre persönlichen Zugangsdaten für EV digital+.

Schritt 1:

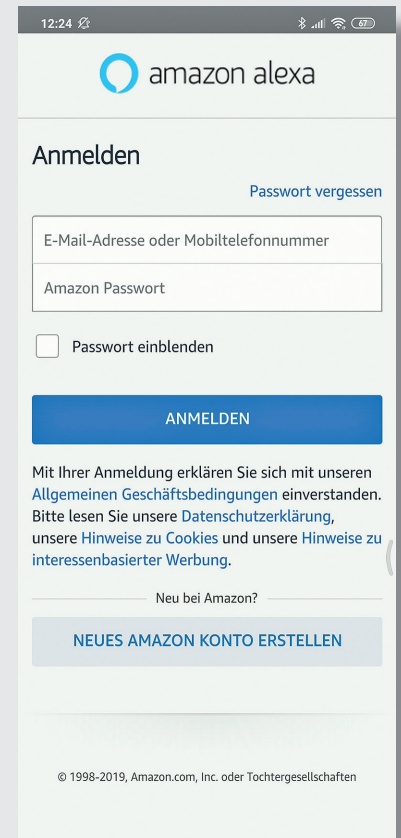
Download der Alexa-App

Nutzen Sie bisher noch kein Alexa-Gerät, müssen Sie dieses zunächst einrichten. Ist Ihr Alexa-Gerät bereits eingerichtet, können Sie direkt mit Schritt 2 fortfahren.

- a) Öffnen Sie mit Ihrem Android-Smartphone den Google Play-Store, bei Apple-Geräten öffnen Sie den AppStore.
- b) Suchen Sie hier nach „Amazon Alexa App“ und laden Sie die App herunter.



c) Öffnen Sie die App. Schritt für Schritt werden Sie durch die Aktivierung Ihres Echo-Geräts geführt. Weitere Hilfestellung dazu erhalten Sie direkt bei Amazon:



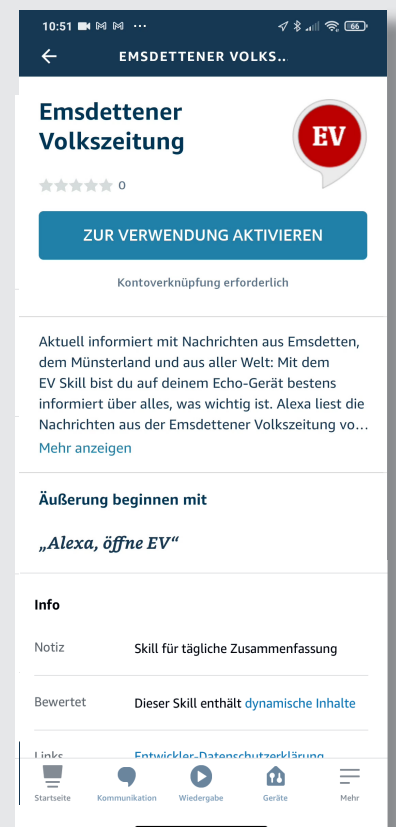
Schritt 2 Aktivieren des Skills „Emsdettener Volkszeitung“

a) Öffnen Sie auf Ihrem Smartphone die Amazon Alexa App.

b) Wählen Sie nun im Menü der Alexa App „Skills und Spiele“.

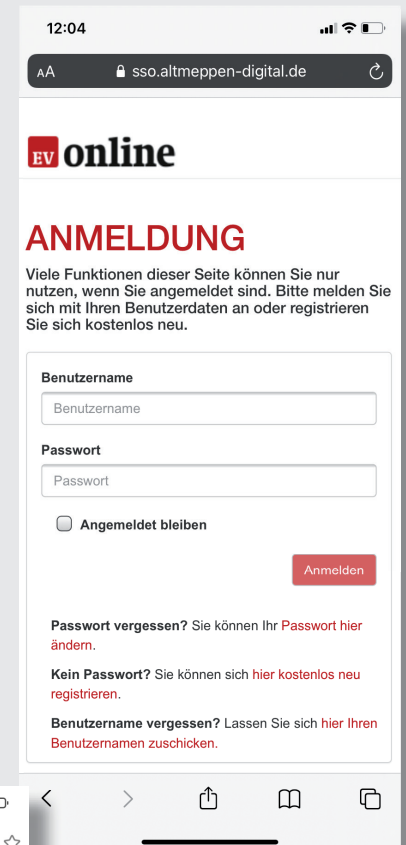
c) Tippen Sie auf das Lupensymbol oben rechts.

d) Suchen Sie nach „Emsdettener Volkszeitung“ und wählen Sie den Skill der EV aus.



e) Klicken Sie auf „Zur Verwendung aktivieren“.

f) Es öffnet sich ein neues Fenster.
Geben Sie hier Ihren Benutzernamen
und Ihr Passwort für EV digital+ ein.



12:04
sso.altmeppen-digital.de

EV online

ANMELDUNG

Viele Funktionen dieser Seite können Sie nur nutzen, wenn Sie angemeldet sind. Bitte melden Sie sich mit Ihren Benutzerdaten an oder registrieren Sie sich kostenlos neu.

Benutzername

Passwort

Angemeldet bleiben

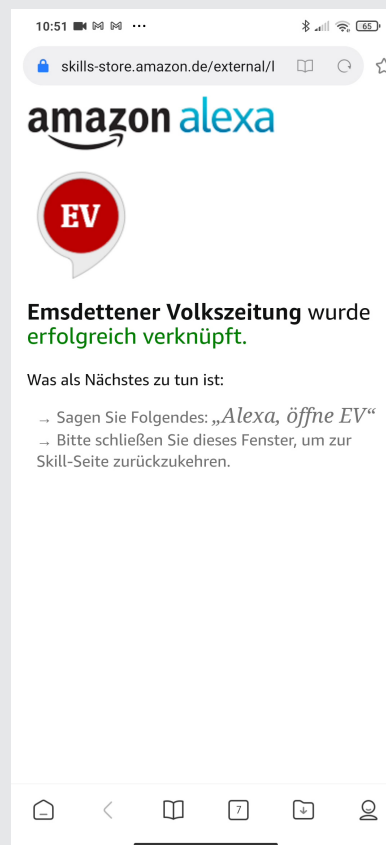
Anmelden

Passwort vergessen? Sie können Ihr **Passwort hier ändern**.

Kein Passwort? Sie können sich **hier kostenlos neu registrieren**.

Benutzername vergessen? Lassen Sie sich **hier Ihren Benutzernamen zuschicken**.

g) Klicken Sie auf „Anmelden“.
Wenn alles geklappt hat,
erhalten Sie die Meldung



Fertig! Sagen Sie nun **„Alexa, öffne EV“**.

Schon sind Sie mit dem Skill der EV stets aktuell informiert und können sich die neusten Nachrichten aus Emsdetten und der Region anhören.